

2024年2月13日

各位

会社名 ライフネット生命保険株式会社
代表者名 代表取締役社長 森 亮介
(証券コード:7157 東証グロース市場)

(訂正)2023年度第1四半期及び第2四半期の決算説明資料の一部訂正のお知らせ

ライフネット生命保険株式会社(URL:<https://www.lifenet-seimei.co.jp/> 本社:東京都千代田区、代表取締役社長:森亮介)は、過去に開示した「決算説明資料」における記載内容の一部を訂正しますので、以下のとおりお知らせします。

1. 訂正を行う開示資料

- 2023年8月14日開示 「2023年度第1四半期決算説明資料」 23ページ、24ページ
- 2023年11月15日開示 「2023年度第2四半期決算説明資料」 26ページ、27ページ

2. 訂正の理由

2022年度第3四半期における「保険獲得キャッシュ・フロー(CF)」及び「保険獲得キャッシュ・フロー(CF)を除く経費」の数値に誤りが判明したため、訂正するものです。

3. 訂正の内容

下線部は、訂正箇所を示しています。

- 保険獲得キャッシュ・フロー(CF)

(単位:百万円)

	訂正前	訂正後
2022年度第3四半期	<u>2,599</u>	<u>2,600</u>
2022年度累計	<u>10,389</u>	<u>10,390</u>

- 保険獲得キャッシュ・フロー(CF)を除く経費

(単位:百万円)

	訂正前	訂正後
2022年度第3四半期	<u>1,173</u>	<u>1,162</u>
2022年度累計	<u>4,726</u>	<u>4,715</u>

- 保険獲得キャッシュ・フロー(CF)を除く経費率

	訂正前	訂正後
2022年度第3四半期	<u>20.2%</u>	<u>20.0%</u>
2022年度累計	<u>20.8%</u>	<u>20.7%</u>

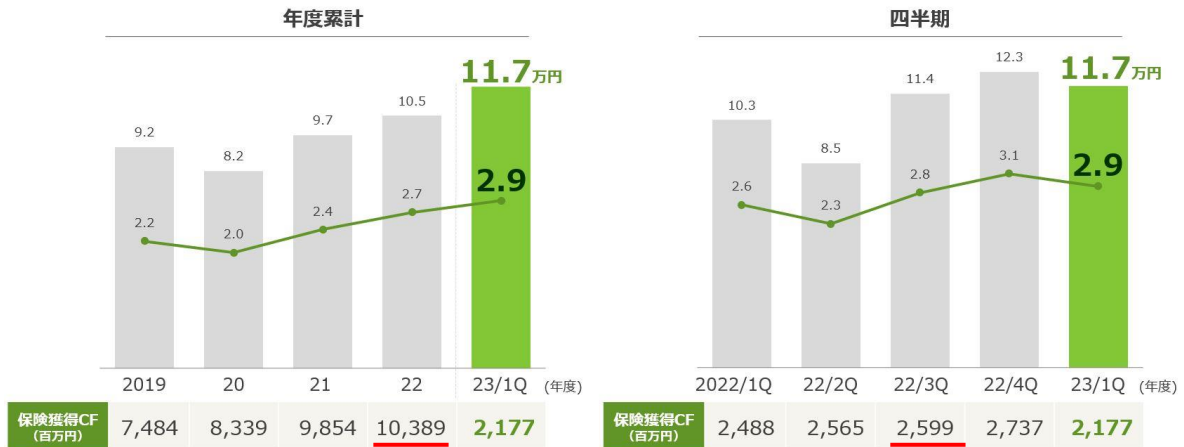
以上

【訂正前】

保険獲得キャッシュ・フロー効率¹



- : 保険獲得CF/新契約年換算保険料
- : 新契約1件当たり保険獲得CF効率 (万円)



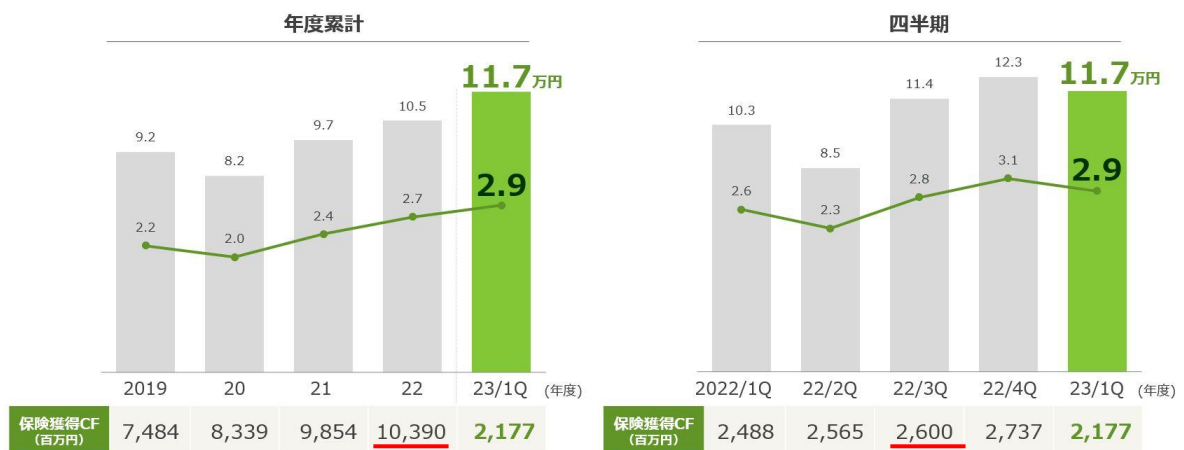
1. 2021年度以前の数値はIFRS移行日前のため参考値

【訂正後】

保険獲得キャッシュ・フロー効率¹



- : 保険獲得CF/新契約年換算保険料
- : 新契約1件当たり保険獲得CF効率 (万円)



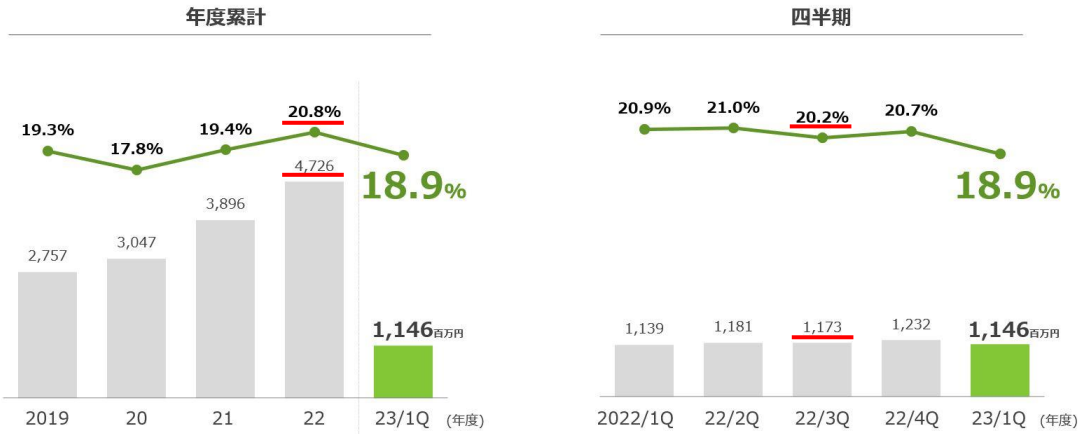
1. 2021年度以前の数値はIFRS移行日前のため参考値

【訂正前】

保険獲得キャッシュ・フローを除く経費率¹



■: 保険獲得CFを除く経費率 (%)
 ■: 保険獲得CFを除く経費 (百万円)



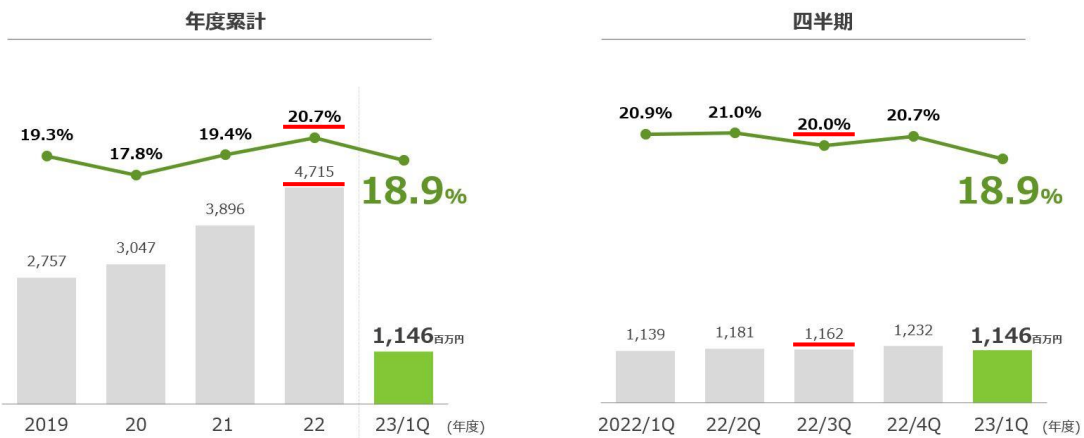
1. 保険獲得CFを除く経費を経過保有契約換算保険料で除いた割合 (年単位)。2021年度以前の数値はIFRS移行日前的ため参考値

【訂正後】

保険獲得キャッシュ・フローを除く経費率¹

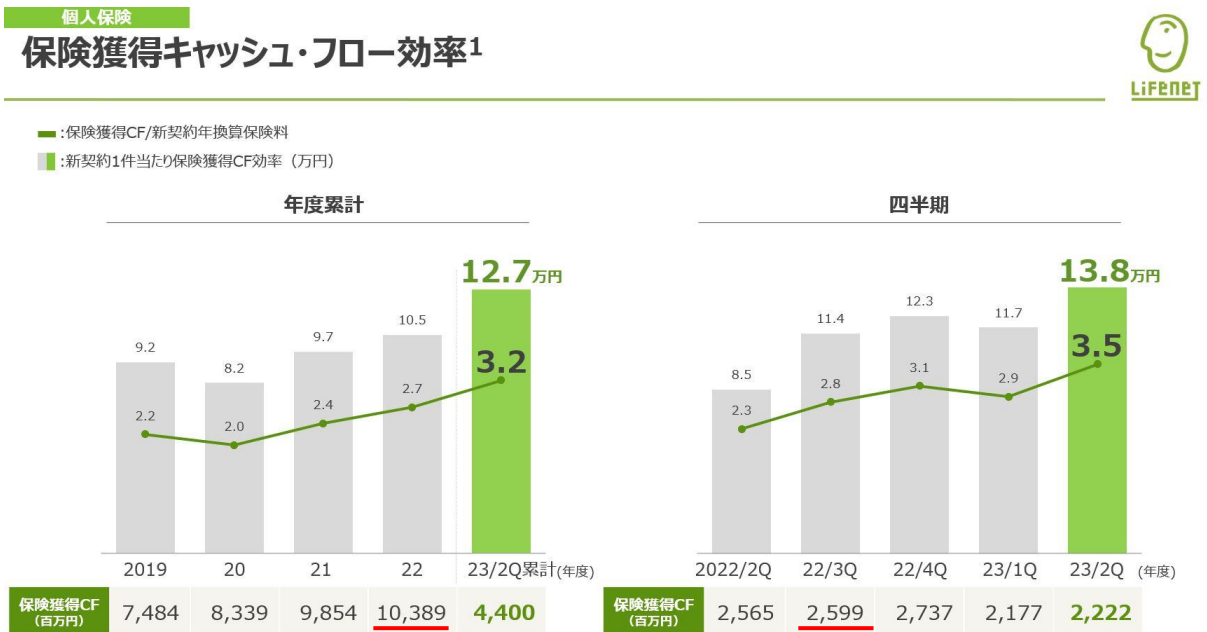


■: 保険獲得CFを除く経費率 (%)
 ■: 保険獲得CFを除く経費 (百万円)

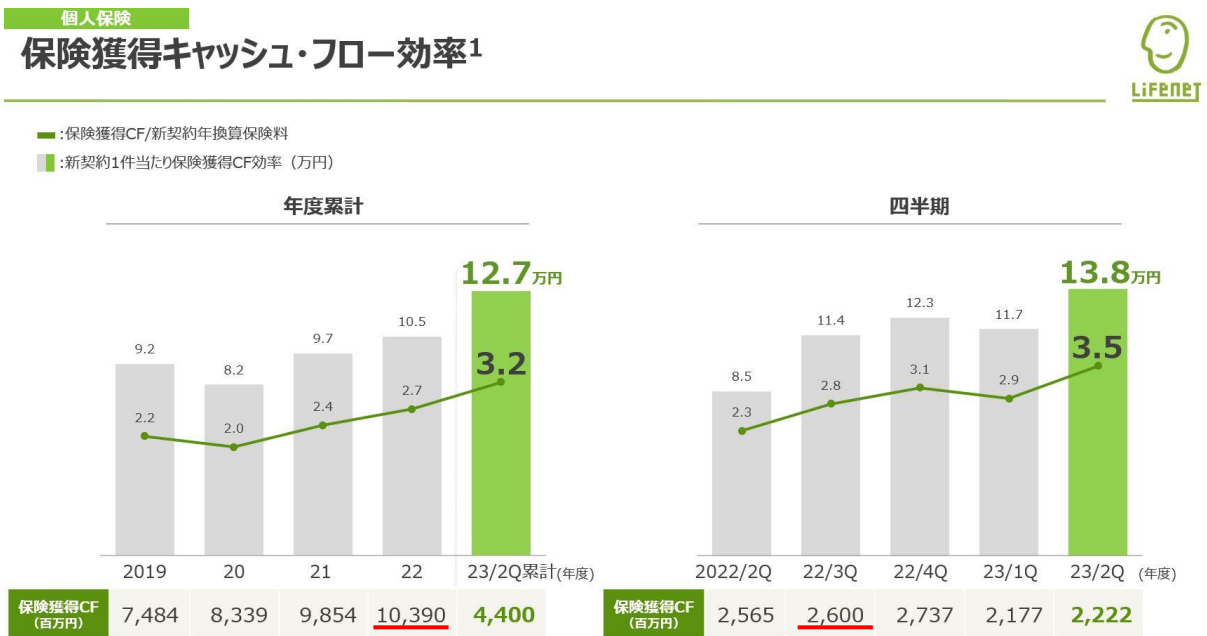


1. 保険獲得CFを除く経費を経過保有契約換算保険料で除いた割合 (年単位)。2021年度以前の数値はIFRS移行日前的ため参考値

【訂正前】



【訂正後】

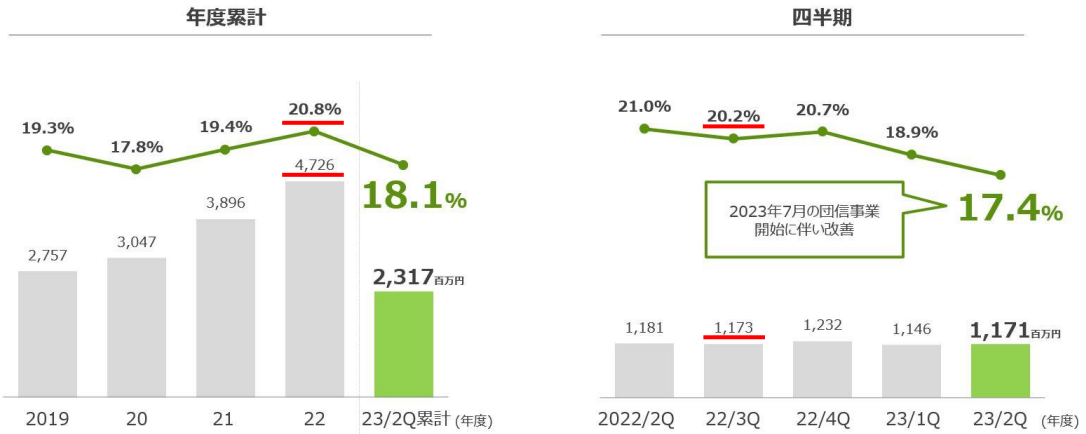


【訂正前】

保険獲得キャッシュ・フローを除く経費率¹



- : 保険獲得CFを除く経費率 (%)
- : 保険獲得CFを除く経費 (百万円)



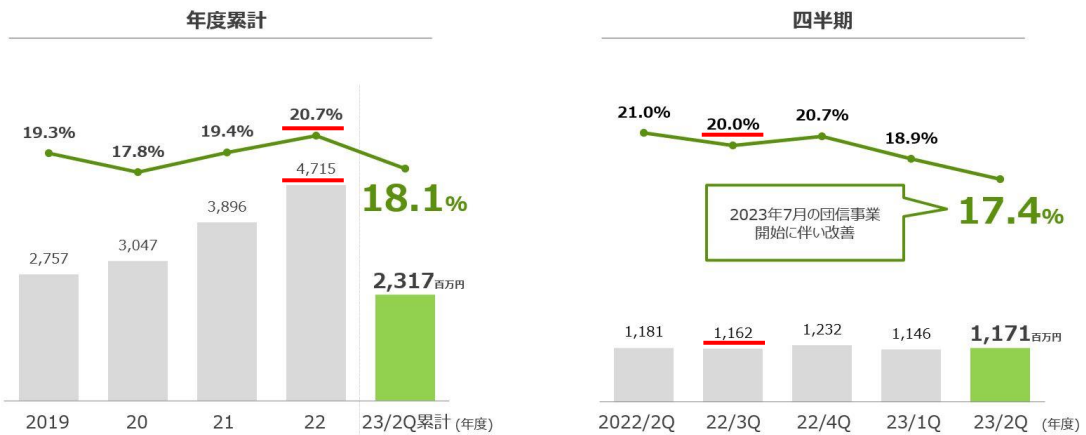
1. 保険獲得CFを除く経費を経過保有年契約換算保険料で除した割合 (年単位)。2021年度以前の数値はIFRS移行日前のため参考値

【訂正後】

保険獲得キャッシュ・フローを除く経費率¹



- : 保険獲得CFを除く経費率 (%)
- : 保険獲得CFを除く経費 (百万円)



1. 保険獲得CFを除く経費を経過保有年契約換算保険料で除した割合 (年単位)。2021年度以前の数値はIFRS移行日前のため参考値